


Trennbandsägen TBS 800 R - 900 R



Technische Ausstattung

- Spezialleit-Sägeblattführung, oben und unten
- gehärtete Rückenrollen
- automatische Sägeblattschmierung
- integrierte Blattspannanzeige
- Schnitthöhe bis 580 mm
- Schnittbreite bis 880 mm
- Rollenvorschubeinheit mit pneumatischer Verstellung
- feingehobelter Arbeitstisch aus Stahl mit Zufuhr-Rollentisch
- auswechselbare Tischeinlage
- robuste Doppelkammer-Schweißkonstruktion
- Schutztüren mit Endschaltern
- Laufräder in Vollguss-Stahlausführung, feingedreht und gewuchtet
- leistungsstarke Antriebseinheit



Stabile Vorschubeinheit

Die Vorschubeinheit SR 026 P ist Bestandteil der Serienausstattung. Sie lässt sich pneumatisch verstellen.

Zwischen Vorschubeinheit und Sägeblatt ist eine maximale Öffnung von 200 mm (links) bzw. 230 mm (rechts) möglich.

Die Geschwindigkeit der Vorschubeinheit ist in 10 Stufen oder stufenlos (Option) möglich.



Feinste Schnitte

Auch bei der Trennbandsäge ist die Blattführung eines der wichtigsten Bestandteile. HOKUBEMA setzt auch hier eine Konstruktion mit stabilen und optimal aufeinander abgestimmten Komponenten ein.

Schnitthöhe und -breite lassen sich schnell und einfach auf das zu bearbeitende Werkstück einstellen.

Die schrägverzahnte und gehärtete Walze an der Vorschubeinheit sorgt für einen zuverlässigen Vorschub am Sägeblatt.

Die Walze ist optional auch in gummierter Ausführung lieferbar.

Trennbandsäge 800 R / 900 R



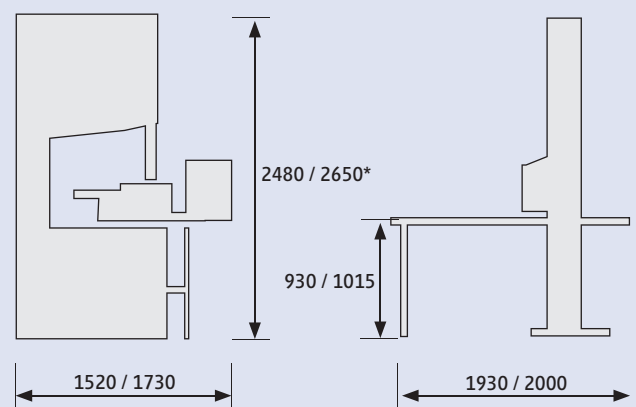
Technische Daten

	800 R	900 R
• Schnitthöhe mm	460	580
• Schnittbreite mm	785	880
• Sägeblattgeschwindigkeit m/min.	1800	1820
• Antriebsmotor Standard kW/PS	11/15	11/15
Option kW/PS	15/20	15/20
• Max. Blattlänge mm	5730	6220
• Sägeblattbreite mm	80	80
• Rad-Ø mm	800	900
• Absaugstutzen mm (Maschine ohne Auflagetisch)	2 x 120	2 x 120
• Tischgröße mm	1200 x 925	1350 x 925
• Gewicht kg	820	920
• Arbeitsplatzbezogener Emissionswert dB(A) DIN 45 635 Teil 1661		
Leerlaufgeräusch dB/A	87,4	85,1
Arbeitsgeräusch dB/A	91,6	92,8
Staubemission mg/m ³	0,95	0,95

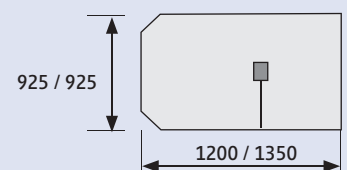
Mindestabsauggeschwindigkeit am Absaugstutzen: 20 m/s

Abmessungen

Maschinenmaße mm



Maschinentischmaße mm



* 800 R / 900 R

Weitere Ausführungen auf Anfrage.
Technische Änderungen vorbehalten.